



Werkgroep
De Slobkousjes
natuurpunt 

SLOBKOUSNIEUWS 48 jrg10

We zijn in december aanbeland. De laatste maand van een wel heel bewogen jaar. Het zal nog wel een poos duren eer we terug samen op pad kunnen gaan. Maar binnenblijven hoeft ook niet. Ook alleen of met twee of drie of vier valt er wat te beleven buiten. Ook nu zijn er de echte volhouders van planten die nog volop in bloei staan. Als je ze ziet stuur me zeker je foto's.
Groeten van Jan en hou je gezond!

Luc trok op pad en stuurde volgend verslagje en bijhorende foto's

Dag allemaal

Stilaan schakelen we over naar de korst en schorszwammen, het wordt kouder maar het blijft druk in de natuurgebieden, de mensen hebben de weg naar de natuur teruggevonden en zelfs regelmatig koppeltjes of kleine groepjes mensen rond een bankje met een glaasje wijn in de hand en op een linnen doekje een kaasschoteltje en een kaarsje gezellig samen in het bos.

Groeten Luc



paarse schijnridderzwam



gele korstzwam

doolhofzwam



zwavelzwam



roodporiehoutzwam

schubbigе bundelzwam



bruine satijnzwam



Ook Isabelle trok de buitenluchten in

Hallo Jan,

Gisteren nog eens een wandeling gemaakt in het Winnerbos op de grens van Overpelt en Eksel.

Daar waren best nog veel zwammen maar de kleintjes heb ik deze keer niet gezien :-))

De (naar ik denk) Rode zwavelkop stond daar toch nog wel mooi te pronken. Verder vooral korstzwammen.

En ik zou geen goede slobkous zijn als ik niet ook een plantje moestuurde...

Groetjes aan iedereen, Isabelle



Paarse korstzwam

Gele korstzwam





Berkenzwam



Rode zwavelkop




Winterpostelein

Van onze correspondent ter plaatse Peter dit verslag voor de Slobkousjes van ma 30/11 t.e.m. zo 06/12:

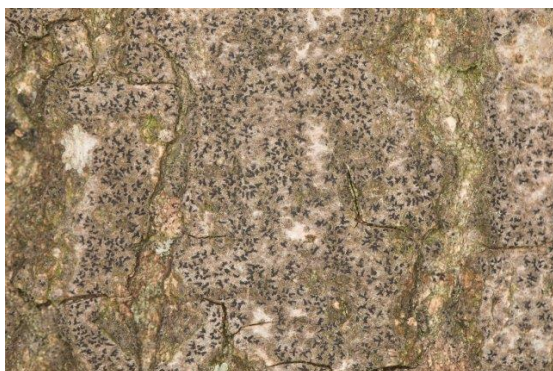
Deze week had ik me voorgenomen om niet naar een kerkhof te gaan. Eigenlijk heb ik maar één gerichte uitstap gepland naar Lommel, meer bepaald in de buurt van het wateringshuis (De Maai en de Vloeiweiden). Ik had mijn verwachtingen niet al te hoog gesteld en dikwijls kom je dan toch mooie dingen tegen. In het begin kwam ik de klassiekers tegen: Groot dooiermos, witte schotelkorst, eikenmos, groot schildmos maar plots zag ik onder het gewoon purperschaaltje de amoebekorst:



Een beetje verderop werd ook het gewoon schriftmos gevonden



Nog wat verder op het verzonken schriftmos (allé, daar ga ik momenteel toch van uit ...)



Verzonken schriftmos



Detailfoto

Weer een beetje verder dacht ik beukenknikker gevonden te hebben ! Ik had mijn korstmossenboek niet bij dus ik heb een stukje mee naar huis genomen. Daar bleek het te gaan over het schors-olievlekje. Ook niet mis. De beukenknikker heeft apotheciën van +/- 1 mm groot en reageert K+oranje. Bij de test kreeg ik geen reactie en na het meten van de grootte van de apotheciën kwam ik uit op 0,25 à 0,3 mm groot en die beschrijving past perfect bij het schors-olievlekje !!

Ik heb recentelijk een leuke aankoop gedaan via Ali Express om de grootte van de apotheciën eenvoudig te meten.

直径检验标准					
直径mm	实心点	空心点	直径mm	实心点	空心点
1.10	●	○	0.10	·	·
1.20	●	○	0.15	·	·
1.25	●	○	0.20	·	·
1.30	●	○	0.25	·	·
1.50	●	○	0.30	·	·
1.75	●	○	0.35	·	·
2.00	●	○	0.40	·	·
2.25	●	○	0.50	·	○
2.50	●	○	0.60	·	○
2.75	●	○	0.70	·	○
3.00	●	○	0.75	·	○
			0.80	·	○
			0.90	·	○
			1.00	·	○

Diameter bepalen van de apotheciën. Werkt top!

Als je chinees kunt lezen te minste



Schors-olievlekje



Detail

Het lichtvlekje liet zich ook zien:



Lichtvlekje



Reactie K+rood

Tussenin ook leuke beestjes gezien:



Dicytominina ornata



Rode hooiwagen




Clausilia spec

Ook nog een paddenstoel: Spleetkooltje spec




Net voor ik wilde terugkeren, zag ik een lichtgele vlek tegen een eik. Toch effe gaan kijken: Het groen schorssteeltje te zijn !!! Dolle pret !!





Deze steeltjes zijn amper 1 mm groot !

Aan de hemel was er deze week weinig zichtbaar gezien het niet echt helder was. Eén nacht heb ik de vrieskou getrotseerd om een maanfoto te nemen:



Het is vandaag het feest van de Sint ! Wie van jullie als eerste de naam van een krater op deze foto kan doorsturen naar peter.djoos@telenet.be krijgt van mij zo'n hulpmiddel om de diameter van de apotheciën te meten zoals hierboven beschreven ! De foto van de maan is genomen op 05/12/2020 om 02u44 en zoals je ziet zitten we op de schaduwlijn ! SUCCES !

Groetjes, Peter

Zelf ging ik met Willy wandelen bij onze Noorderburen. In de Malpie zagen we niet enkel een mooi insektenhotel maar ook deze bloeiende Gaspeldoorn



André laat ons meekijken door zijn microscoop

Dag Jan en andere Slobkousjes

Bijgaand microscoopfoto van Helmroestmos, een levermosje dat algemeen is op allerlei bomen (Wilg, Es, Eik,...).

Groetjes, André

